

Test Mobile Me 10/2009

Configuration du test :

- 1 PC de bureau
- 1 notebook PC
- 1 iPhone 3G
- Outlook 2007 sur les 2 PC s
- Mobile me



SONY VGC-LV1S



Notebook : Acer Aspire One 751H-52YK 11,6"



iPhone 3G

Installation

1^{ère} étape : S'abonner à Mobile me (environ une semaine pour recevoir les codes) puis activer Mobile me à réception des codes en allant sur www.me.com/activate/fr

Suivre scrupuleusement les informations demandées.

2^{ème} étape : Configurer en premier l'ordinateur sur lequel Outlook est à jour. Faites une sauvegarde d'Outlook avant toute configuration. Pour sauvegarder Outlook rendez-vous sur <http://blogrvc.blogspot.com/2009/03/sauvegardertransferer-outlook.html>

-Installer la dernière version d'iTunes.

- Synchroniser l'ordinateur avec votre iPhone. Installer ensuite la dernière version de l'iPhone (minimum requis version 3.0)

-Cliquer ensuite sur l'icône Mobile me du panneau de configuration et entrer vos identifiants. Une fois connecté et paramétré, « synchroniser »

-Configurer votre compte de messagerie en imap avec vos paramètres me.com.

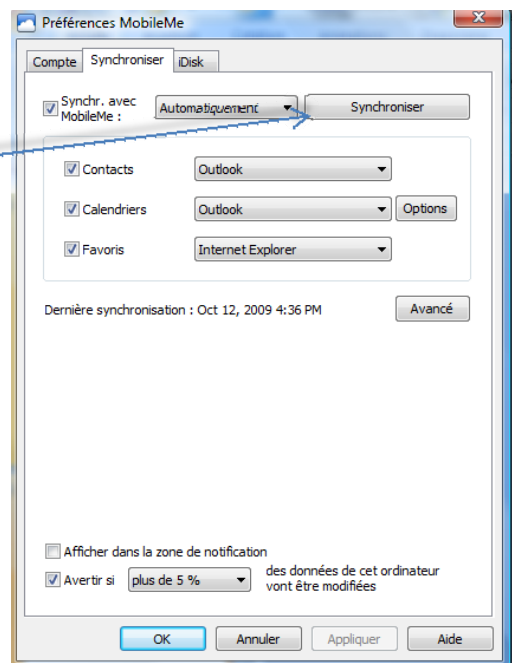
Je vous invite à lire cette page avant de démarrer : <http://www.apple.com/fr/mobileme/setup/pc.html>

3^{ème} étape : Configurer votre Notebook, portable ou autre fixe en suivant les mêmes consignes que lors de la 2^{ème} étape.

4^{ème} étape : Configurer votre iPhone.

Je vous invite à suivre ce tutorial qui fonctionne parfaitement :

http://www.apple.com/fr/mobileme/setup/iphone_ipod.html



Recommandations : Une fois vos ordi & l'iPhone configurés, faites des tests de synchro dans tous les sens :

- o Modifs & création d'un contact sur les 2 ordis & l'iPhone
- o Modifs & création d'un évènement sur les 2 ordis et l'iPhone
- o envoi & reception d'un message sur les 2 ordi et l'iPhone

Compter entre ½ et 1 journée pour tout mettre en place en fonction de la taille de votre messagerie et du nombre de contacts.

Portail Mobile Me (www.me.com)

Messagerie

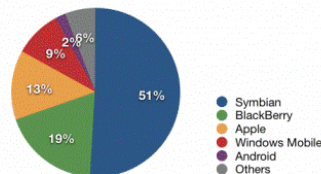
The screenshot shows the Outlook interface with a list of emails on the left and a detailed view of a selected email on the right. A red arrow points to the Outlook icon in the Windows taskbar.

De	Objet	Date
Thierry REGNIER-VIGOL	News n°16 iPhone : Sortie de TV d'Orange NEWSLETTER DU 07/04/2009 1. Apple & Firmware : Apple Store : 22 Apple Stores vont voir le jour en France.	07/04/09
DATAFORM@lmsoft.cor	Formulaire inscription News iPhone nom=FABRIS email=antidotes@wanadoo.fr societe=Antidotes demandeiphone=oui Newsletter iPhone taille=de 3 à 10	10/04/09
Thierry REGNIER-VIGOL	Formulaire posté depuis Firefox [Disque-Online] votre nom=Thierry Régnier-Vigouroux commentaire=Bonjour, J'aimerais bien tester votre offre 10Go mais l'en	21/04/09
Thierry REGNIER-VIGOL	News n°17 iPhone	21/04/09
Thierry REGNIER-VIGOL	News n°17 iPhone NEWSLETTER DU 21/04/2009 1. Apple & Firmware : Apple Store : Le milliard de téléchargements sur Apple store approche. Pour fêter	21/04/09
DATAFORM@lmsoft.cor	Formulaire inscription News iPhone nom=philbir email=philbir@free.fr societe= demandeiphone=oui Newsletter iPhone taille=de 3 à 10 collaborateurs site=	07/05/09
Thierry REGNIER-VIGOL	News n°18 iPhone	19/05/09
DATAFORM@lmsoft.cor	Formulaire inscription News iPhone nom= Djora email=djrz2001@orange.fr societe= demandeiphone=oui Newsletter iPhone taille=de 3 à 10 collaborateurs :	19/05/09
Thierry REGNIER-VIGOL	RE: Iphone Delphine. Très flatté suis-je ! J'ai bien entendu mis l'adresse de ta maman dans ma liste de destinataires. Je ne désespère pas d'ailleurs te conv.	24/05/09
Thierry REGNIER-VIGOL	Newsletter iPhone n°19	09/06/09
Laurence DARMON	RE: Newsletter iPhone n°19	09/06/09
Erwan DINETY	RE: Newsletter iPhone n°19	09/06/09
DATAFORM@lmsoft.cor	Formulaire inscription News iPhone nom=Porée email=Victor.poree@yahoo.fr societe=Vikitor demandeiphone=oui Newsletter iPhone taille=de 3 à 10 collab	11/06/09
DATAFORM@lmsoft.cor	Formulaire inscription News iPhone nom=Demoury email=cademoury@gmail.com societe= demandeiphone=oui Newsletter iPhone taille=de 3 à 10 collabor	24/06/09
DATAFORM@lmsoft.cor	Formulaire inscription News iPhone nom=Stéphane MOZUL email=s.mozul@free.fr societe= demandeiphone=oui Newsletter iPhone taille=moins de 3 collab	29/07/09
Thierry REGNIER-VIGOL	Newsletter iPhone n°20	04/08/09
DATAFORM@lmsoft.cor	Formulaire inscription News iPhone nom=antoine email=c.antoine@free.fr societe= demandeiphone=oui Newsletter iPhone taille=moins de 3 collaborateurs	04/08/09
DATAFORM@lmsoft.cor	Formulaire inscription News iPhone nom=Stéphane MOZUL email=s.mozul@free.fr societe= demandeiphone=oui Newsletter iPhone taille=moins de 3 collab	04/08/09
DATAFORM@lmsoft.cor	Formulaire inscription News iPhone nom=news email=news2bnk@yahoo.fr societe= demandeiphone=oui Newsletter iPhone taille=de 3 à 10 collaborateurs	07/08/09
Thierry REGNIER-VIGOL	Newsletter iPhone n°21	01/09/09
Thierry REGNIER-VIGOL	RE: Newsletter iPhone n°21	01/09/09
Thierry REGNIER-VIGOL	RE: Newsletter iPhone n°21	01/09/09
Thierry REGNIER-VIGOL	RE: Formulaire inscription News iPhone	21/09/09

De : Thierry REGNIER-VIGOUROUX
Objet : Newsletter iPhone n°21
Date : 01 septembre 2009 01:01:32 AM PDT
À : Thierry REGNIER-VIGOUROUX

1 Pièce jointe, 3.3KB

Smartphone OS Market Share



NB : - Dans outlook, déplacer vos anciens dossiers vers les dossiers de votre compte @me.com (un peu long mais pratique pour conserver vos anciens mails). Attention Outlook ne gère pas le déplacement de sous-sous-dossiers, il faudra donc les copier pour réduire l'arborescence (un peu fastidieux si beaucoup de messages).

- Créer une boîte « envoyé vers mobile me » et configurer votre compte pour que les messages envoyés aillent dans cette boîte et soient également synchronisés
- Les dossiers @me.com seront également visibles dans outlook sur vos PC **hors connexion** en revanche **l'iPhone doit être connecté (3G ou wifi) pour pouvoir accéder aux dossiers.**

Contacts

The screenshot shows a Mac OS X desktop with the Contacts application open. The dock at the top contains icons for Mail, Contacts (highlighted with a red arrow), Calendar (showing 'LUN 12'), Photos, iPhoto, and iMovie. The Contacts application window is titled 'Tous' and shows a list of contacts. The contact 'M. Thierry REGNIER-VIGOUROUX' is selected and highlighted in blue. The right pane displays the contact's details:

M. Thierry REGNIER-VIGOUROUX
Règnier-Vigouroux Conseil

fax domicile (09) 57 22 19 96
travail 0033134621996
fax travail 0033130567558
portable 0033680054950

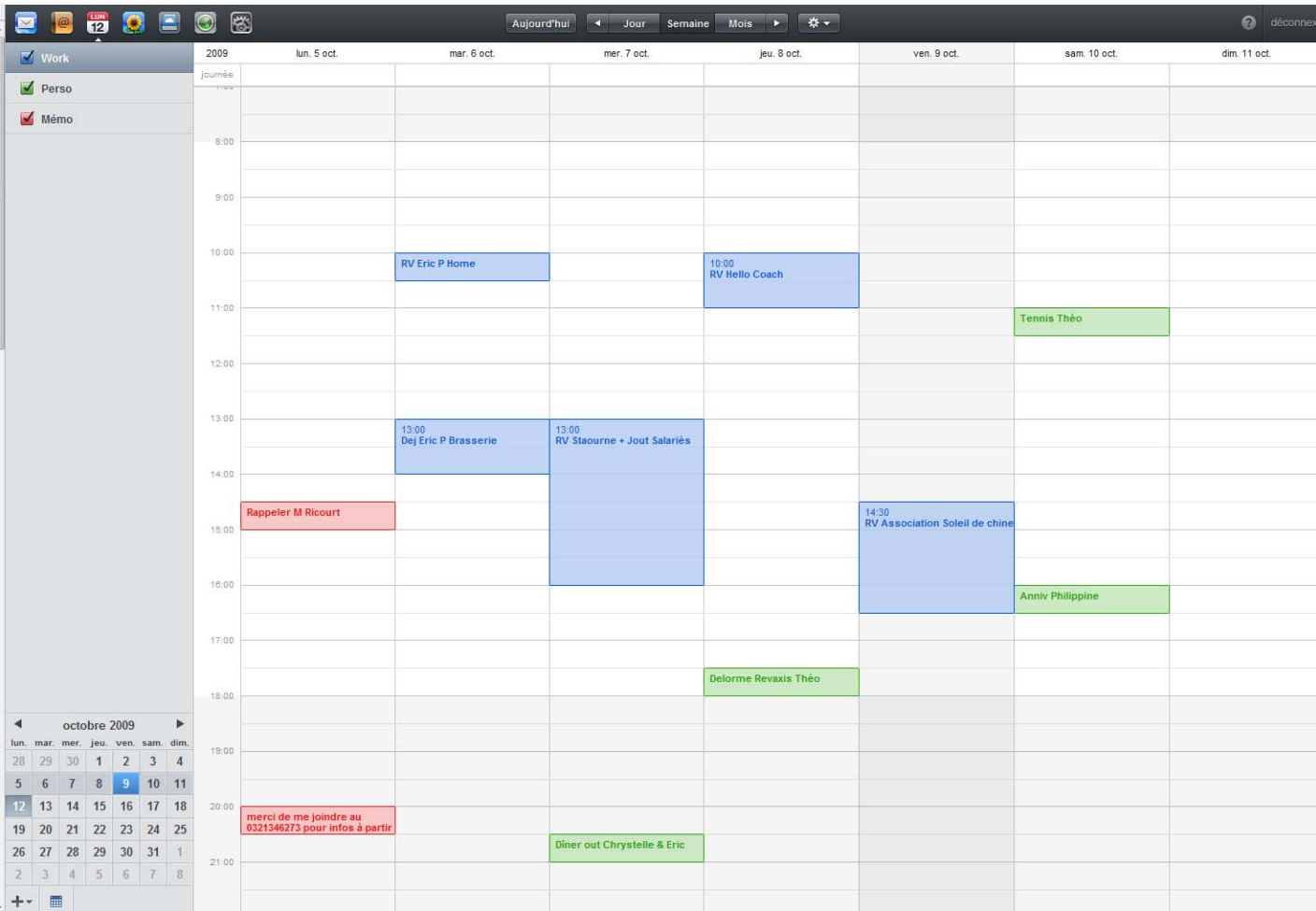
travail thierryrv@regnier-vigourouxconseil.com
autre thierry-regnier2@wanadoo.fr

page Web <http://www.regnier-vigourouxconseil.com>
page Web <http://www.webrvc.fr>
page Web <http://blogrvc.blogspot.com>
page Web <http://mojitospourtous.blogspot.com>

travail 14, rue André Le Bourblanc
Noisy Le Roi 78590
France

note

At the bottom left of the Contacts window, it says '+ 1459 Contacts'.



Possibilité de création de plusieurs calendriers d'une couleur différentes parfaitement synchronisés avec l'iPhone et les PC (mode superposition dans outlook : Affichage).

NB :

- ne pas oublier de paramétrer votre agenda sur votre portail me.com (notamment les fuseaux horaires car par défaut fuseau US).

Localisation de votre iPhone



- Résumé
- Informations personnelles
- Options de compte
- Données de facturation
- Paramètres du mot de passe
- Préférences de stockage
- Domaine personnel
- Localiser mon iPhone**

Localiser mon iPhone et l'effacer à distance



iPhone 3G de Th...
iPhone 3G
● Connecté

Localiser iPhone 3G de Thierry



Cette carte reflète l'emplacement approximatif de votre appareil à 06:18, le 12 octobre 2009.

Actualiser la localisation

Afficher un message ou faire sonner

Composez un message qui sera affiché sur l'écran de votre iPhone. Vous pouvez aussi faire sonner votre iPhone, même si vous avez désactivé la sonnerie.

Afficher un message...

Verrouiller à distance

Verrouiller votre iPhone avec un code à quatre chiffres.

Verrouiller à distance...

Effacer à distance

Cette fonction supprime tous les fichiers et données de votre iPhone, et rétablit ses réglages d'origine. Elle n'annule pas votre forfait mobile. Une fois effacé, votre iPhone ne pourra plus afficher de messages ni être localisé. [En savoir plus.](#)

Effacer à distance...

Retour au Résumé

Conclusion

Une fois votre configuration en place et quelques ajustements, la synchronisation fonctionne parfaitement et le mode push est un vrai bonheur (à faire pâlir un BlackBerry).

Attention néanmoins : Sur le papier, Apple nous dit que tout est très simple est facile. Je vous recommande de bien suivre les étapes et les recommandations données et de consacrer le temps qu'il faut à cette installation.

Dernier point : Votre machine sera un peu ralentie par ces synchronisations mais le jeu en vaut la chandelle même sur un notebook avec un Outlook bien chargé.